



PREVIDÊNCIA SOCIAL
MINISTÉRIO DA PREVIDÊNCIA SOCIAL

Informe Estatístico

Dezembro-2004



Secretaria de Previdência
Complementar

© 2004 – Ministério da Previdência Social
Secretaria de Previdência Complementar
Coordenação de Informações Gerenciais

É permitida a reprodução total ou parcial desta obra, desde que citada a fonte.

Edição, Distribuição e Informações
Secretaria de Previdência Complementar
Coordenação de Informações Gerenciais
Esplanada dos Ministérios, Bloco F, Edifício-sede, 6º andar
70.059-900 – Brasília-DF
Tel.: (61) 317 5255 / 317 5703 – Fax: (61) 224 6280 / 224 6799
Site da SPC: www.previdencia.gov.br

Distribuição interna
Impresso no Brasil / *Printed in Brazil*

Índice I

Informações Cadastrais

Quantidade de EFPC e de patrocinadores.....	3
Tipo de Administração dos Recursos Financeiros das EFPC.....	3
Quantidade de EFPC por região.....	4

Informações Populacionais

População das EFPC.....	5
Relação das 10 maiores EFPC, segundo a população total.....	5
Relação das 10 maiores EFPC, segundo a quantidade de participantes, de assistidos e de beneficiários de pensão.....	6

Informações dos Benefícios

Benefícios em manutenção.....	7
Benefícios concedidos no mês.....	7
Quantidade e valor médio dos benefícios em manutenção na Previdência Social e na Previdência Complementar.....	8
Valor total dos gastos previdenciais na Previdência Social e na Previdência Complementar.....	8

Informações sobre o Patrimônio

Ativo total das EFPC.....	9
Evolução do ativo total das EFPC.....	9
Relação das 10 maiores EFPC, segundo o ativo total.....	9

Informações sobre o Programa de Investimentos

Ativo de Investimentos das EFPC.....	10
Composição do ativo de investimentos das EFPC.....	10
Evolução do ativo de investimentos das EFPC.....	11
Relação das 10 maiores EFPC, segundo o ativo de investimentos.....	11
Relação dos 10 maiores ativos de investimentos das EFPC, nos segmentos de renda fixa e de renda variável.....	12

Informações sobre o Programa Previdencial

Programa Previdencial das EFPC.....	13
Evolução das contribuições e das receitas previdenciais das EFPC.....	14

Informações sobre o Programa Assistencial

Programa Assistencial das EFPC.....	14
-------------------------------------	----

Informações sobre o Programa Administrativo

Programa Administrativo das EFPC.....	14
---------------------------------------	----

Índice II

Tabelas

Tabela 1 - Quantidade de EFPC por tipo de patrocínio e instituidor, segundo o tipo de administração dos recursos financeiros, e número de patrocinadores.....	3
Tabela 2 - Quantidade de EFPC, por região e unidade da federação, segundo o tipo de patrocínio e instituidor	4
Tabela 3 - População das EFPC, segundo o tipo de patrocínio e instituidor.....	5
Tabela 4 - Benefícios em manutenção concedidos pelas EFPC por espécie, segundo o tipo de patrocínio e instituidor.....	7
Tabela 5 - Benefícios concedidos no mês pelas EFPC por espécie, segundo o tipo de patrocínio e instituidor.....	7
Tabela 6 - Benefícios em manutenção, valor total e valor médio dos gastos previdenciais, segundo o Regime de Previdência.....	8
Tabela 7 - Ativo total das EFPC, segundo o tipo de patrocínio e instituidor.....	9
Tabela 8 - Ativo de investimentos das EFPC, em milhares de reais, por segmento de aplicação e detalhamento das aplicações de investimentos, segundo o tipo de patrocínio e instituidor.....	10
Tabela 9 - Programa previdencial das EFPC, em milhares de reais, por tipo de recurso com detalhamento das contribuições e dos benefícios, segundo o tipo de patrocínio e instituidor.....	13
Tabela 10 - Programa assistencial das EFPC, em milhares de reais, por tipo de recurso com detalhamento das contribuições e dos benefícios, segundo o tipo de patrocínio e instituidor	14
Tabela 11 - Programa administrativo das EFPC, em milhares de reais, por tipo de recurso com detalhamento das receitas e despesas, segundo o tipo de patrocínio e instituidor	14

Gráficos

Gráfico 1 - Tipos de Administração dos Recursos Financeiros das EFPC.....	3
Gráfico 2 - Quantidade de EFPC.....	3
Gráfico 3 - População das EFPC.....	5
Gráfico 4 - Aposentadorias concedidas, por espécie, no mês.....	7
Gráfico 5 - Quantidade de benefícios em manutenção, segundo o Regime de Previdência.....	8
Gráfico 6 - Valor total dos gastos previdenciais com benefícios em manutenção, segundo o Regime de Previdência.....	8
Gráfico 7 - Valor médio dos benefícios em manutenção, segundo o Regime de Previdência.....	8
Gráfico 8 - Ativo total das EFPC, segundo o tipo de patrocínio.....	9
Gráfico 9 - Evolução do ativo total das EFPC.....	9
Gráfico 10 - Composição do ativo de investimentos das EFPC, segundo o segmento de aplicação.....	10
Gráfico 11 - Evolução do ativo de investimentos das EFPC.....	11
Gráfico 12 - Evolução das contribuições e das receitas previdenciais das EFPC.....	14

Quadros

QUADRO I - Relação das 10 maiores EFPC por tipo de patrocínio, segundo a POPULAÇÃO TOTAL.....	5
QUADRO II - Relação das 10 maiores EFPC por tipo de patrocínio, segundo a quantidade de PARTICIPANTES.....	6
QUADRO III - Relação das 10 maiores EFPC por tipo de patrocínio, segundo a quantidade de ASSISTIDOS.....	6
QUADRO IV - Relação das 10 maiores EFPC por tipo de patrocínio, segundo a quantidade de BENEFICIÁRIOS DE PENSÃO.....	6
QUADRO V - Relação das 10 maiores EFPC por tipo de patrocínio, segundo o ATIVO TOTAL.....	9
QUADRO VI - Relação das 10 maiores EFPC por tipo de patrocínio, segundo o ATIVO DE INVESTIMENTOS.....	11
QUADRO VII - Relação dos 10 maiores ativos de investimentos das EFPC, por tipo de patrocínio.....	12
QUADRO VIII - Relação dos 10 maiores ativos de invest. das EFPC, por tipo de patrocínio, no segmento de RENDA FIXA.....	12
QUADRO IX - Relação dos 10 maiores ativos de invest. das EFPC, por tipo de patrocínio, no segmento de RENDA VARIÁVEL.....	12

Observações :

- (1) Informações extraídas no dia 28 de fevereiro de 2005.
- (2) EFPC - Entidades Fechadas de Previdência Complementar

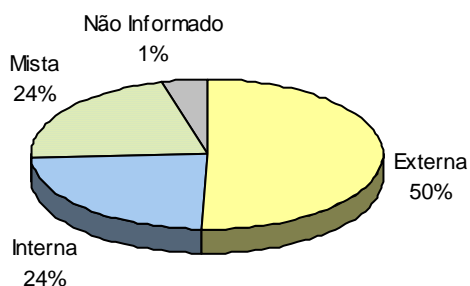
Informações Cadastrais

TABELA 1 - Quantidade de entidades fechadas de previdência complementar por tipo de patrocínio e instituidor, segundo o tipo de administração dos recursos financeiros, e número de patrocinadores, em dez/2004

Patrocínio/ Instituidor	Tipo de Administração dos Recursos Financeiros				Total	Patrocinadores
	Externa	Interna	Mista*	Não Informado*		
Público	6	43	33	1	83	258
Privado	178	44	46	9	277	1.856
Instituidor	1	-	-	5	6	-
Total	185	87	79	15	366	2.114

Fonte: Cadastro - SPC/MPS.

Gráfico 1
Tipos de Administração dos Recursos Financeiros das Entidades Fechadas de Previdência Complementar



Fonte: Cadastro - SPC/MPS.

Gráfico 2
Quantidade de entidades fechadas de previdência complementar

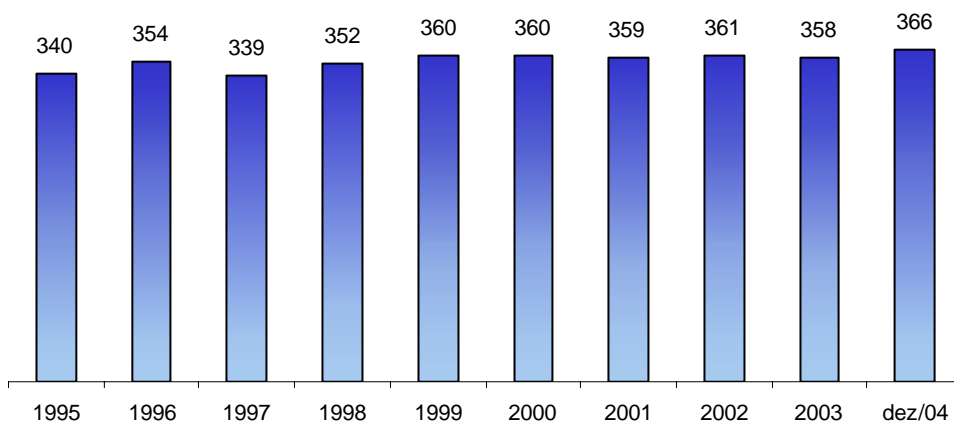


TABELA 2 - Quantidade de entidades fechadas de previdência complementar, por região e unidade da federação, segundo o tipo de patrocínio e instituidor, em dez/2004

REGIÃO Unidade da Federação	Patrocínio Público	Patrocínio Privado	Instituidor	Total
NORTE	3	2	-	5
Acre	-	-	-	-
Amazonas	-	1	-	1
Amapá	-	-	-	-
Pará	2	1	-	3
Rondônia	1	-	-	1
Roraima	-	-	-	-
Tocantins	-	-	-	-
NORDESTE	17	18	-	35
Alagoas	3	-	-	3
Bahia	2	4	-	6
Ceará	6	2	-	8
Maranhão	-	2	-	2
Paraíba	-	2	-	2
Pernambuco	2	5	-	7
Piauí	2	-	-	2
Rio Grande do Norte	1	2	-	3
Sergipe	1	1	-	2
SUDESTE	29	211	3	243
Espírito Santo	2	4	-	6
Minas Gerais	5	13	1	19
Rio de Janeiro	19	38	-	57
São Paulo	3	156	2	161
SUL	17	32	3	52
Paraná	8	10	-	18
Rio Grande do Sul	6	15	-	21
Santa Catarina	3	7	3	13
CENTRO-OESTE	17	14	-	31
Distrito Federal	14	10	-	24
Goiás	2	2	-	4
Mato Grosso do Sul	-	1	-	1
Mato Grosso	1	1	-	2
Total	83	277	6	366

Fonte: Cadastro - SPC/MPS.

Informações Populacionais

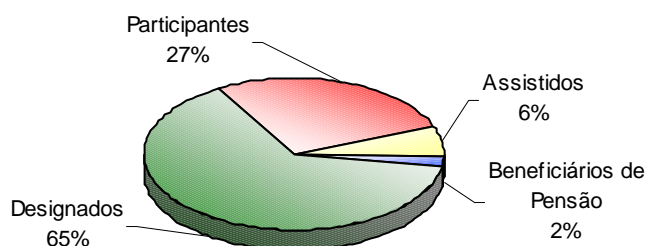
TABELA 3 - População das entidades fechadas de previdência complementar, segundo o tipo de patrocínio e instituidor, em dez/2004

Descrição	Patrocínio Público	Patrocínio Privado	Instituidor	Total
Participantes	618.344	1.160.879	470	1.779.693
Assistidos	236.393	185.738	-	422.131
Beneficiários de Pensão	99.974	53.278	-	153.252
Designados*	1.825.732	2.337.109	940	4.163.781
Total	2.780.443	3.737.004	1.410	6.518.857

Fonte: Estatística de Benefícios e População - SPC/MPS.

* Designado - Pessoa indicada pelo participante ou assistido, que poderá ter direito a benefícios, de acordo com as regras estabelecidas no Regulamento do plano de benefícios.

Gráfico 3
População das entidades fechadas de previdência complementar



Fonte: Estatística de Benefícios e População - SPC/MPS.

QUADRO I - Relação das 10 maiores entidades fechadas de previdência complementar por tipo de patrocínio, segundo a POPULAÇÃO TOTAL*, em dez/2004

Patrocínio Público			Patrocínio Privado		
Posição	Sigla da entidade	Quantidade	Posição	Sigla da entidade	Quantidade
1º	Previ/BB	154.512	1º	Sistel	64.040
2º	Postalís	113.517	2º	Valia	50.325
3º	Petros	91.877	3º	HSBC	49.580
4º	Geap	78.112	4º	Fundação CESP	46.463
5º	Funcef	73.230	5º	BB Previdência	39.328
6º	Refer	47.263	6º	Itaubanco	38.332
7º	Capasesp	34.947	7º	VWPP	32.187
8º	Previminas	26.054	8º	Previ-GM	32.039
9º	Forluz	21.878	9º	Holandaprev	28.024
10º	Sabesprev	21.461	10º	CBS	27.607
Total - 10 maiores		662.851	Total - 10 maiores		407.925
Total - Patroc. Público		954.711	Total - Patroc. Privado		1.399.895
			Total - Geral		2.354.606

Fonte: Estatística de Benefícios e População - SPC/MPS.

* Participantes, assistidos e beneficiários de pensão.

QUADRO II - Relação das 10 maiores entidades fechadas de previdência complementar por tipo de patrocínio, segundo a quantidade de PARTICIPANTES, em dez/2004

Patrocínio Público			Patrocínio Privado		
Posição	Sigla da entidade	Quantidade	Posição	Sigla da entidade	Quantidade
1º	Postalis	100.459	1º	HSBC	43.178
2º	GEAP	78.112	2º	BB Previdência	38.729
3º	Previ/BB	78.010	3º	Itaubanco	31.563
4º	Funcef	50.108	4º	Previ-GM	30.746
5º	Petros	39.196	5º	VWPP	30.499
6º	Capesp	34.490	6º	Valia	30.289
7º	Previminas	22.845	7º	Sistel	28.555
8º	Sabesp	17.932	8º	Holandaprevi	27.920
9º	Economus	12.268	9º	Bungeprev	26.936
10º	Forluz	10.744	10º	Bomprev	26.163
Total - 10 maiores		444.164	Total - 10 maiores		314.578
Total - Patroc. Público		618.344	Total - Patroc. Privado		1.160.879
			Total - Geral		1.779.223

Fonte: Estatística de Benefícios e População - SPC/MPS.

QUADRO III - Relação das 10 maiores entidades fechadas de previdência complementar por tipo de patrocínio, segundo a quantidade de ASSISTIDOS, em dez/2004

Patrocínio Público			Patrocínio Privado		
Posição	Sigla da entidade	Quantidade	Posição	Sigla da entidade	Quantidade
1º	Previ/BB	58.378	1º	Sistel	28.931
2º	Petros	41.125	2º	Fundação CESP	22.579
3º	Refer	20.499	3º	Valia	14.420
4º	Funcef	18.450	4º	CBS	11.231
5º	Forluz	9.298	5º	CxUsiminas	8.095
6º	Portus	6.307	6º	Femco	7.195
7º	Fachesf	5.805	7º	Itaubanco	5.846
8º	Real Grandeza	5.763	8º	Banesprev	5.359
9º	Postalis	4.625	9º	HSBC	4.910
10º	Fundação COPEL	4.583	10º	Telos	4.762
Total - 10 maiores		174.833	Total - 10 maiores		113.328
Total - Patroc. Público		236.393	Total - Patroc. Privado		185.738
			Total - Geral		422.131

Fonte: Estatística de Benefícios e População - SPC/MPS.

QUADRO IV - Relação das 10 maiores entidades fechadas de previdência complementar por tipo de patrocínio, segundo a quantidade de BENEFICIÁRIOS DE PENSÃO, em dez/2004

Patrocínio Público			Patrocínio Privado		
Posição	Sigla da entidade	Quantidade	Posição	Sigla da entidade	Quantidade
1º	Refer	19.878	1º	CBS	8.965
2º	Previ/BB	18.124	2º	Sistel	6.554
3º	Petros	11.556	3º	Valia	5.616
4º	Postalis	8.433	4º	Fundação CESP	5.280
5º	Funcef	4.672	5º	Braslight	2.149
6º	Prece	3.987	6º	Femco	2.040
7º	Portus	3.259	7º	Cxusiminas	2.017
8º	Derminas	3.051	8º	HSBC	1.492
9º	Eletroceee	1.864	9º	Instituto AMBEV	944
10º	Forluz	1.836	10º	Itaubanco	923
Total - 10 maiores		76.660	Total - 10 maiores		35.980
Total - Patroc. Público		99.974	Total - Patroc. Privado		53.278
			Total - Geral		153.252

Fonte: Estatística de Benefícios e População - SPC/MPS.

Informações dos Benefícios

TABELA 4 - Benefícios em manutenção concedidos pelas entidades fechadas de previdência complementar por espécie, segundo o tipo de patrocínio e instituidor, em dez/2004

Espécie de Benefício	Patrocínio Público	Patrocínio Privado	Instituidor	Total
Aposentadorias	236.393	185.738	-	422.131
Tempo de Contribuição e Idade	8.495	17.677	-	26.172
Tempo de Contribuição	143.978	63.035	-	207.013
Idade	4.568	6.388	-	10.956
Invalidez	28.302	20.966	-	49.268
Antecipada	29.514	44.501	-	74.015
Postergada	2.393	538	-	2.931
Proporcional Diferida	526	3.248	-	3.774
Especial	18.617	29.385	-	48.002
Pensões	69.037	38.196	-	107.233
Auxílios	13.186	8.647	-	21.833
Pecúlios	3.712	1.990	-	5.702
Resgates	7.694	47.254	47	54.995
Outros Benefícios	1.285	93	-	1.378
Total	331.307	281.918	47	613.272

Fonte: Estatística de Benefícios e População - SPC/MPS.

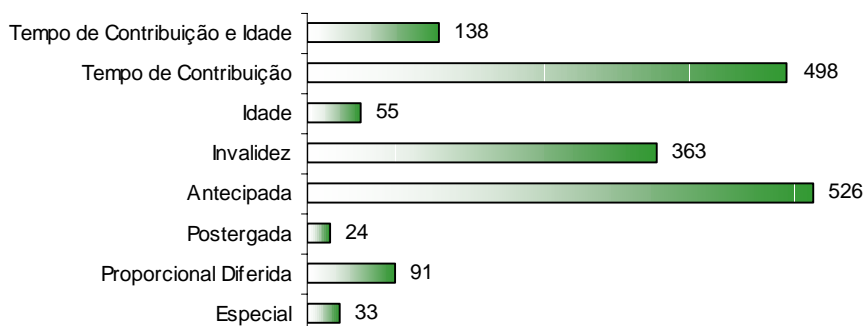
TABELA 5 - Benefícios concedidos no mês pelas entidades fechadas de previdência complementar por espécie, segundo o tipo de patrocínio e instituidor, em dez/2004

Espécie de Benefício	Patrocínio Público	Patrocínio Privado	Instituidor	Total
Aposentadorias	580	1.148	-	1.728
Tempo de Contribuição e Idade	22	116	-	138
Tempo de Contribuição	263	235	-	498
Idade	14	41	-	55
Invalidez	158	205	-	363
Antecipada	89	437	-	526
Postergada	13	11	-	24
Proporcional Diferida	11	80	-	91
Especial	10	23	-	33
Pensões	437	333	-	770
Auxílios	1.414	1.089	-	2.503
Pecúlios	281	165	-	446
Resgates	504	3.503	5	4.012
Outros Benefícios	70	27	-	97
Total	3.286	6.265	5	9.556

Fonte: Estatística de Benefícios e População - SPC/MPS.

Gráfico 4

Aposentadorias concedidas, no mês de dez/04, por espécie



Fonte: Estatística de Benefícios e População - SPC/MPS.

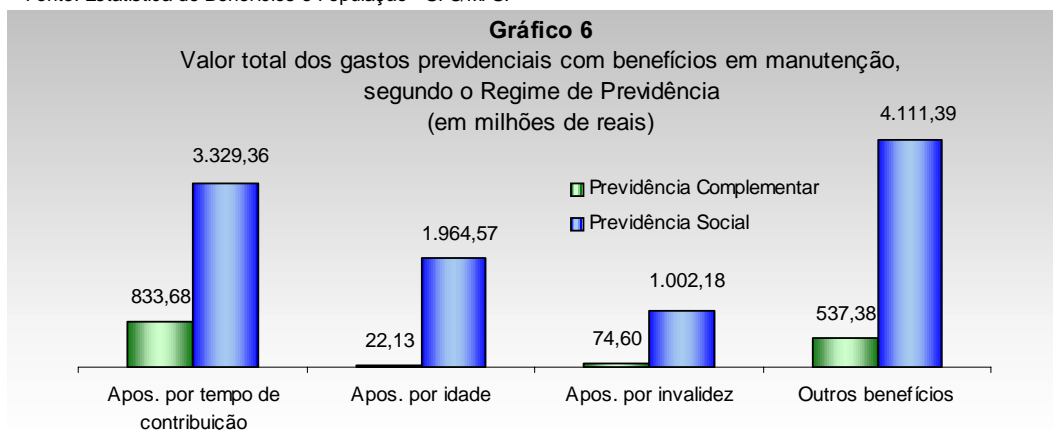
TABELA 6 - Quantidade de benefícios em manutenção, valor total e valor médio dos gastos previdenciais por espécie, segundo o Regime de Previdência, em dez/2004

Espécie de Benefício	Previdência Complementar			Previdência Social		
	Quantidade	Valor Total (R\$)	Valor Médio (R\$)	Quantidade	Valor Total (R\$)	Valor Médio (R\$)
Apos. por tempo de contribuição	207.013	833.679.297,62	4.027,18	3.661.612	3.329.362.471,00	909,26
Apos. por idade	10.956	22.127.151,39	2.019,64	6.447.106	1.964.565.488,00	304,72
Apos. por invalidez	49.268	74.603.505,45	1.514,24	2.522.763	1.002.184.515,00	397,26
Outros benefícios	346.035	537.377.208,47	1.552,96	10.515.470	4.111.394.031,00	390,99
Total	613.272	1.467.787.162,93	2.393,37	23.146.951	10.407.506.505,00	449,63

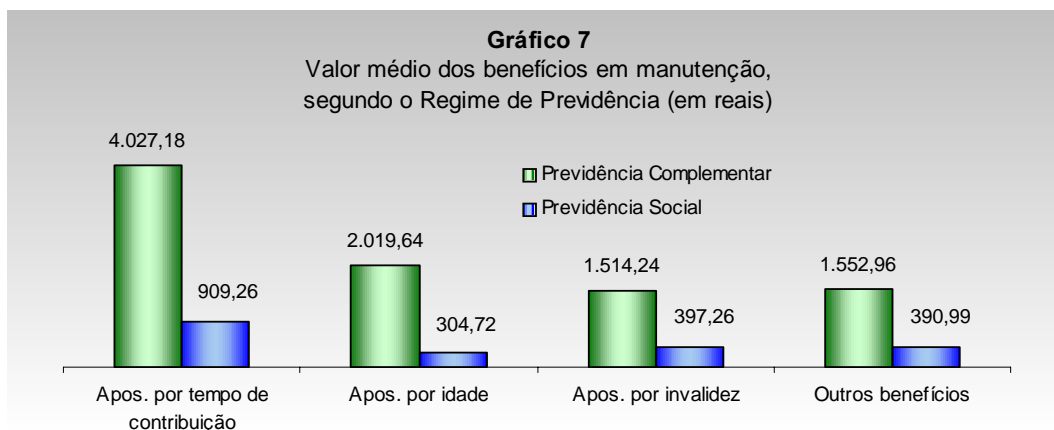
Fonte: Estatística de Benefícios e População - SPC/MPS e Boletim Estatístico da Previdência Social - SPS/MPS



Fonte: Estatística de Benefícios e População - SPC/MPS.



Fonte: Estatística de Benefícios e População - SPC/MPS.



Fonte: Estatística de Benefícios e População - SPC/MPS.

Informações sobre o Patrimônio

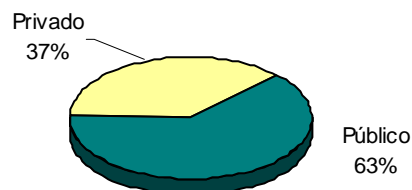
TABELA 7 - Ativo total das entidades fechadas de previdência complementar, segundo o tipo de patrocínio e instituidor, em dez/2004

Patrocínio e Instituidor	Ativo	%
Público	176.896.242.835,33	63,01
Privado	103.829.938.502,28	36,99
Instituidor	207.731,97	0,00
Total	280.726.389.069,58	100,00

Fonte: Balancete - SPC/MPS.

Gráfico 8

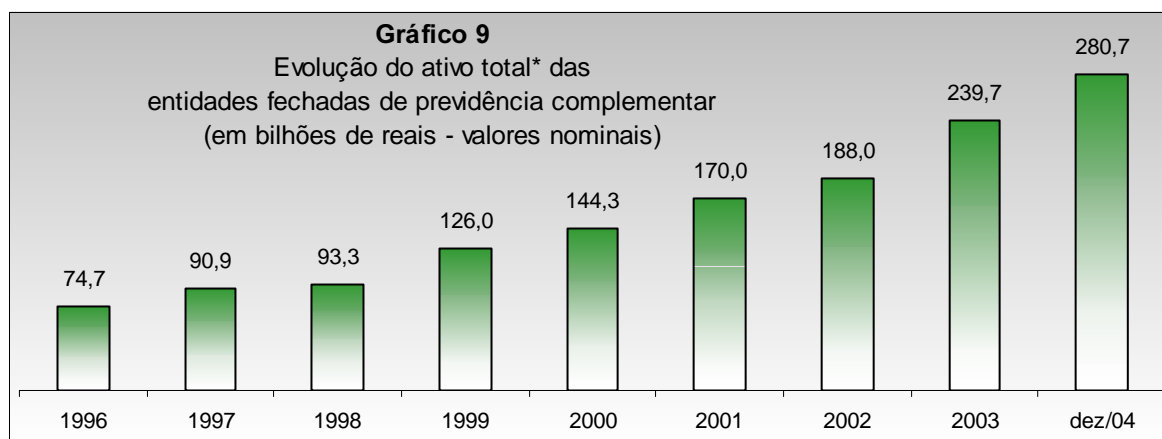
Ativo total das entidades fechadas de previdência complementar, segundo o tipo de patrocínio e instituidor, em dez/04



Fonte: Balancete - SPC/MPS.

Gráfico 9

Evolução do ativo total* das entidades fechadas de previdência complementar (em bilhões de reais - valores nominais)



Fonte: Balancete - SPC/MPS.

* Ativo total - conjunto de bens e direitos das entidades fechadas de previdência complementar.

QUADRO V - Relação das 10 maiores entidades fechadas de previdência complementar por tipo de patrocínio, segundo o ATIVO TOTAL, em dez/2004

Patrocínio Público			Patrocínio Privado		
Posição	Sigla da entidade	Valor (R\$ mil)	Posição	Sigla da entidade	Valor (R\$ mil)
1º	Previ/BB	70.439.726,54	1º	Fundação CESP	14.616.306,04
2º	Petros	26.005.025,47	2º	Sistel	12.165.076,24
3º	Funcef	18.445.500,93	3º	Valia	6.182.179,67
4º	Centrus	7.145.827,51	4º	Itaubanco	6.008.878,65
5º	Forluz	5.796.242,35	5º	Banesprev	3.742.431,92
6º	Real Grandeza	4.816.811,19	6º	CxUsiminas	2.856.970,42
7º	Fapes	3.637.416,26	7º	Telos	2.785.773,43
8º	Fundação COPEL	3.266.252,19	8º	Aerus	2.413.531,40
9º	Refer	2.745.803,54	9º	HSBC	2.254.451,71
10º	Fachesf	2.551.324,43	10º	IBM	1.958.041,52
Total - 10 maiores		144.849.930,42	Total - 10 maiores		54.983.641,01
Total - Patroc. Público		176.896.242,84	Total - Patroc. Privado		103.829.938,50
			Total - Geral		280.726.389,07

Fonte: Balancete - SPC/MPS.

Informações sobre o Programa de Investimentos

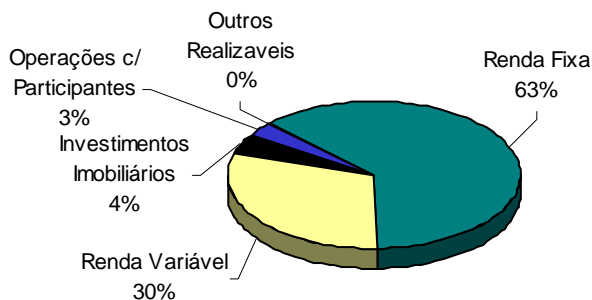
TABELA 8 - Ativo de investimentos das entidades fechadas de previdência complementar, em milhares de reais, por segmento e detalhamento das aplicações de investimentos, segundo o tipo de patrocínio e instituidor, em dez/2004

Segmento e Detalhamento das Aplicações de Investimentos	Patrocínio Público	Patrocínio Privado	Instituidor	Total	%
Renda Fixa	86.533.808,25	72.748.731,49	186,67	159.282.726,40	62,2
Títulos de Resp. Gov. Federal	25.728.541,71	5.949.588,85	-	31.678.130,56	12,4
Títulos de Resp. Gov. Estaduais	16.035,55	41.449,31	-	57.484,85	0,0
Títulos de Resp. Gov. Municipais	-	12.538,24	-	12.538,24	0,0
Aplic. em Instituições Financeiras	58.197.825,00	65.688.265,92	186,67	123.886.277,59	48,4
Títulos de Empresas	2.241.694,75	1.004.596,56	-	3.246.291,31	1,3
Investimentos Agrícolas	-	-	-	-	-
Outros Invest. de Renda Fixa	349.711,25	52.292,62	-	402.003,87	0,2
Renda Variável	61.536.084,60	15.401.435,45	-	76.937.520,05	30,1
Mercado de Ações	40.204.193,97	10.995.416,07	-	51.199.610,04	20,0
Bolsa de Mercadorias e de Futuros	48.443,06	998,05	-	49.441,11	0,0
Mercado de Ouro	-	375,00	-	375,00	0,0
Fundos de Investimentos	21.189.905,00	4.323.451,69	-	25.513.356,69	10,0
Outros Invest. de Renda Variável	93.542,58	81.194,64	-	174.737,22	0,1
Investimentos Imobiliários	7.962.412,14	3.304.433,67	-	11.266.845,80	4,4
Terrenos	187.748,98	93.448,12	-	281.197,09	0,1
Em Construção	74.616,52	32.111,65	-	106.728,17	0,0
Edificações	4.105.257,57	2.034.410,44	-	6.139.668,01	2,4
Participações	2.609.219,54	771.386,44	-	3.380.605,98	1,3
Direitos em Alien. Invest. Imobiliários	305.003,45	187.939,25	-	492.942,70	0,2
Fundos de Invest. Imobiliários	672.900,23	170.295,40	-	843.195,63	0,3
Outros Invest. Imobiliários	7.665,85	14.842,37	-	22.508,22	0,0
Operações com Participantes	6.818.820,59	1.071.999,84	-	7.890.820,43	3,1
Outros Realizáveis	460.412,25	45.081,42	-	505.493,67	0,2
Total	163.311.537,82	92.571.681,87	186,67	255.883.406,36	100,0

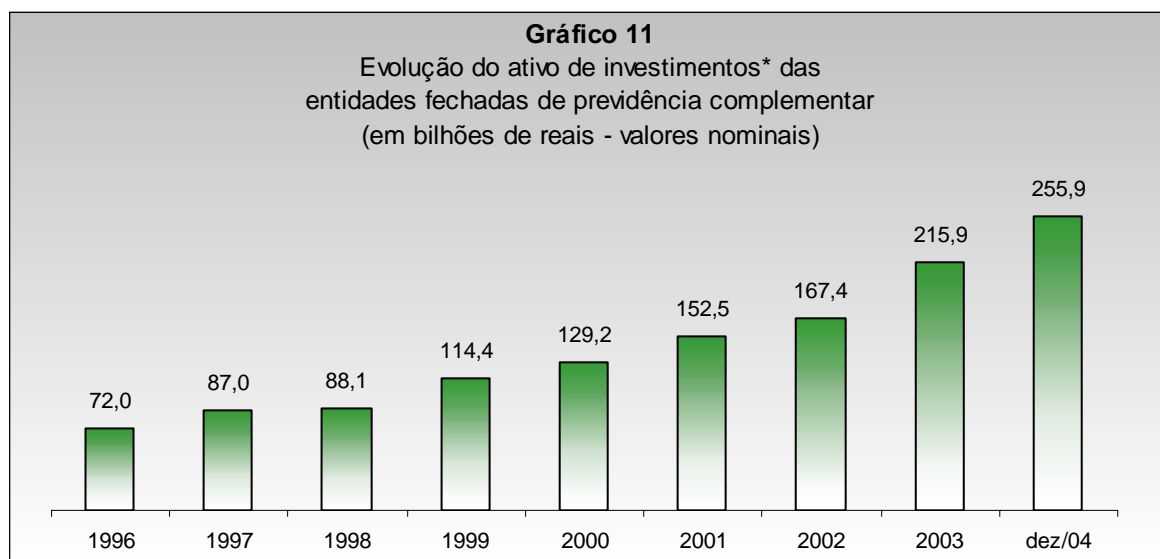
Fonte: Balancete - SPC/MPS.

Gráfico 10

Composição do ativo de investimentos das entidades fechadas de previdência complementar, segundo o segmento de aplicação, em dez/04



Fonte: Balancete - SPC/MPS.



Fonte: Balancete - SPC/MPS.

* Ativo de investimentos - aplicações das entidades fechadas de previdência complementar, no mercado mobiliário e imobiliários, a fim de garantir o pagamento dos compromissos para com os participantes.

QUADRO VI - Relação das 10 maiores entidades fechadas de previdência complementar por tipo de patrocínio, segundo o ATIVO DE INVESTIMENTOS, em dez/2004

Patrocínio Público			Patrocínio Privado		
Posição	Sigla da entidade	Valor (R\$ mil)	Posição	Sigla da entidade	Valor (R\$ mil)
1º	Previ/BB	70.332.028,92	1º	Sistel	12.088.261,74
2º	Petros	24.986.337,44	2º	Fundação CESP	9.529.741,00
3º	Funcef	17.997.362,80	3º	Valia	6.146.423,31
4º	Centrus	6.203.317,31	4º	Itaubanco	5.973.989,45
5º	Forluz	4.205.726,05	5º	Banesprev	3.310.734,95
6º	Real Grandeza	3.372.646,06	6º	Telos	2.595.481,69
7º	Fapes	3.052.957,22	7º	HSBC	2.243.512,35
8º	Fundação COPEL	2.616.001,21	8º	CxUsiminas	1.857.735,63
9º	Postalís	2.249.000,12	9º	Funbep	1.846.435,84
10º	Refer	2.045.325,21	10º	IBM	1.832.287,31
Total - 10 maiores		137.060.702,34	Total - 10 maiores		47.424.603,28
Total - Patroc. Público		163.311.537,82	Total - Patroc. Privado		92.571.681,87
			Total - Geral		255.883.406,36

Fonte: Balancete - SPC/MPS.

QUADRO VII - Relação dos 10 maiores ATIVOS DE INVESTIMENTOS das entidades fechadas de previdência complementar, por tipo de patrocínio, em dez/2004

Patrocínio Público			Patrocínio Privado		
Posição	Investimento	Valor (R\$ mil)	Posição	Investimento	Valor (R\$ mil)
1º	Ações - Mercado à Vista	40.125.468,72	1º	Quotas de Fdo de Invest. Financ RF	33.543.877,49
2º	Quotas de Fdo de Invest. Financ RF	37.358.633,24	2º	Fdos Aplic. Qtas. Fund. Invest. Financ.	30.932.749,91
3º	Notas do Tesouro Nacional	20.522.524,41	3º	Ações - Mercado à Vista	10.932.025,33
4º	Quotas de Fundos de Ações	20.400.095,62	4º	Quotas de Fundos de Ações	3.729.352,83
5º	Fdos Aplic. Qtas. Fund. Invest. Financ.	18.601.101,73	5º	Notas do Tesouro Nacional	3.213.795,93
6º	Letras Financeira do Tesouro	4.598.848,96	6º	Letras Financeiras do Tesouro	1.196.363,92
7º	Empréstimos com Participantes	3.935.439,40	7º	Edificações - Locadas a Terceiros	1.190.433,85
8º	Edificações - Locadas a Terceiros	3.141.625,41	8º	Empréstimos com Participantes	940.634,35
9º	Financiamento Imobiliário	2.883.381,19	9º	Outros Títulos Resp. do Gov. Federal	848.719,09
10º	Debêntures não conversíveis	1.992.000,89	10º	Certificados de Depósitos Bancários	809.827,06
Total - 10 maiores		153.559.119,57	Total - 10 maiores		87.337.779,75
Total - Patroc. Público		163.311.537,82	Total - Patroc. Privado		92.571.681,87
			Total - Geral		255.883.406,36

Fonte: Balancete - SPC/MPS.

QUADRO VIII - Relação dos 10 maiores ativos de investimentos das entidades fechadas de previdência complementar, no segmento de RENDA FIXA com detalhamento dos títulos, por tipo de patrocínio, em dez/2004

Patrocínio Público			Patrocínio Privado		
Posição	Investimento	Valor (R\$ mil)	Posição	Investimento	Valor (R\$ mil)
1º	Quotas de Fdo de Invest. Financ RF	37.358.633,24	1º	Quotas Fdo. de Invest. Financ. - RF	33.543.877,49
2º	Notas do Tesouro Nacional	20.522.524,41	2º	Fdos. Aplic. Qtas. Fdo. Invest. Financ.	30.932.749,91
3º	Fdos Aplic. Qtas. Fund. Invest. Financ.	18.601.101,73	3º	Notas do Tesouro Nacional	3.213.795,93
4º	Letras Financeira do Tesouro	4.598.848,96	4º	Letras Financeiras do Tesouro	1.196.363,92
5º	Debêntures não Conversíveis	1.992.000,89	5º	Outros Títulos Resp. do Gov. Federal	848.719,09
6º	Certificados de Depósitos Bancários	1.287.150,16	6º	Certificados de Depósito Bancário	809.827,06
7º	Outros Investimentos de Renda Fixa	349.711,25	7º	Debêntures não Conversíveis	709.769,58
8º	Créditos Securit. do Tes. Nacional	276.224,98	8º	Créditos Securit. do Tes. Nacional	587.755,59
9º	Letras Hipotecárias	266.569,76	9º	Debêntures Conversíveis	133.678,54
10º	Debêntures Conversíveis	238.237,41	10º	Outros Títulos de Empresas	109.527,71
Total - 10 maiores		85.491.002,78	Total - 10 maiores		72.086.064,82
Total - Patroc. Público		86.533.808,25	Total - Patroc. Privado		72.748.731,49
			Total - Geral		159.282.726,40

Fonte: Balancete - SPC/MPS.

QUADRO IX - Relação dos 10 maiores ativos de investimentos das entidades fechadas de previdência complementar, no segmento de RENDA VARIÁVEL com detalhamento dos títulos, por tipo de patrocínio, em dez/2004

Patrocínio Público			Patrocínio Privado		
Posição	Investimento	Valor (R\$ mil)	Posição	Investimento	Valor (R\$ mil)
1º	Ações - Mercado à Vista	40.125.468,72	1º	Ações - Mercado à Vista	10.932.025,33
2º	Quotas de Fundos de Ação	20.400.095,62	2º	Quotas de Fundos de Ação	3.729.352,83
3º	Fdos. Aplic. Qtas. Fdo. Invest. Financ. - I	607.147,86	3º	Fdos. Aplic. Qtas. Fdo. Invest. Financ. -	312.616,23
4º	Quotas Fdo. de Invest. Financ. - RV	182.661,52	4º	Quotas Fdo. de Invest. Financ. - RV	281.482,64
5º	Outros Invest. de Renda Variável	93.542,58	5º	Outros Invest. de Renda Variável	81.194,64
6º	Empréstimos de Ações	50.676,01	6º	Empréstimos de Ações	59.546,66
7º	Bolsa de Mercadorias e de Futuro	48.443,06	7º	Mercado de Ações - Opções	2.271,33
8º	Outros Títulos do Mercado de Ações	22.783,21	8º	Bônus de Subscrições de Ações	1.572,75
9º	Mercado de Ações - Opções	4.106,52	9º	Bolsa de Mercadorias e de Futuros	998,05
10º	Mercado de Ações - A Termo	956,70	10º	Ouro - Físico	375,00
Total - 10 maiores		61.535.881,80	Total - 10 maiores		15.401.435,45
Total - Patroc. Público		61.536.084,60	Total - Patroc. Privado		15.401.435,45
			Total - Geral		76.937.520,05

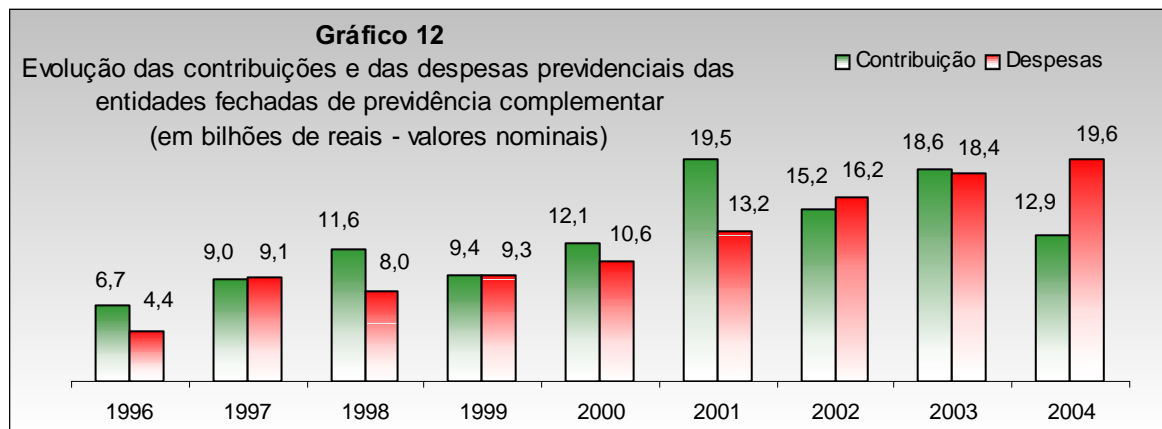
Fonte: Balancete - SPC/MPS.

Informações sobre o Programa Previdencial

TABELA 9 - Programa previdencial das entidades fechadas de previdência complementar, em milhares de reais, por tipo de recurso com detalhamento das contribuições e dos benefícios, segundo o tipo de patrocínio e instituidor, em dez/2004

Tipo de Recurso	Patrocínio Público	Patrocínio Privado	Instituidor	Total
Recursos Coletados	7.534.247,67	5.330.903,47	205,26	12.865.356,39
Correntes	5.781.317,88	3.223.838,77	204,70	9.005.361,36
Patrocinador(es)	2.205.617,13	1.907.698,28	-	4.113.315,41
Normais	1.653.028,70	1.479.942,45	-	3.132.971,16
Extraordinárias	552.588,43	427.755,83	-	980.344,26
Participante Total	1.888.562,33	1.177.558,18	204,70	3.066.325,22
Ativos	1.235.634,54	1.022.851,62	204,70	2.258.690,86
Normais	1.222.779,11	984.035,30	204,70	2.207.019,12
Extraordinárias	12.855,43	38.816,32	-	51.671,74
Assistidos	652.927,79	154.706,56	-	807.634,36
Normais	650.339,52	151.238,21	-	801.577,73
Extraordinárias	2.588,27	3.468,36	-	6.056,63
Autofinanciados	57.275,32	57.266,76	-	114.542,08
Normais	51.351,15	55.690,54	-	107.041,69
Extraordinárias	5.924,17	1.576,23	-	7.500,39
Provisões	110.257,45	60.504,75	-	170.762,20
Outros Recursos Correntes	1.519.605,65	20.810,79	-	1.540.416,44
Remuneração Contrib. em Atraso	34.530,18	18.530,80	0,55	53.061,54
Recursos Contrib. Contratadas	1.401.152,98	1.846.144,85	-	3.247.297,83
Portabilidade	15,72	10.364,95	-	10.380,67
Outros Recursos Coletados	314.709,69	91.393,10	-	406.102,79
Recursos Utilizados	12.593.510,19	7.023.375,08	6,39	19.616.891,66
Correntes	11.722.061,14	5.829.047,21	6,39	17.551.114,73
Benefícios	10.262.272,40	5.728.255,07	6,39	15.990.533,86
Aposentadorias	8.243.915,85	4.495.638,23	-	12.739.554,07
Tempo de Contribuição e Idade	166.238,90	326.691,35	-	492.930,25
Tempo de Contribuição	6.652.933,10	2.063.904,22	-	8.716.837,32
Idade	77.766,49	121.612,19	-	199.378,67
Invalidez	465.805,25	258.211,49	-	724.016,74
Antecipada	309.611,70	751.118,54	-	1.060.730,24
Postergada	14.492,42	23.143,59	-	37.636,01
Proporcional Diferida	11.945,36	57.174,13	-	69.119,50
Especial	545.122,63	893.782,71	-	1.438.905,34
Pensões	1.091.159,62	407.048,18	-	1.498.207,79
Auxílios	60.064,73	30.916,34	-	90.981,07
Pecúlios	158.685,02	50.356,82	-	209.041,85
Outros Benefícios	295.419,18	40.157,35	-	335.576,53
Provisões	105.404,16	51.500,43	-	156.904,59
Restituições	307.623,84	652.637,74	6,39	960.267,96
Outros Recursos Correntes	1.459.788,74	100.792,13	-	1.560.580,87
Portabilidade	-	466.443,48	-	466.443,48
Outros Recursos Utilizados	870.088,82	587.253,31	-	1.457.342,13

Fonte: Balancete - SPC/MPS.



Fonte: Balancete - SPC/MPS.

Informações sobre o Programa Assistencial

TABELA 10 - Programa assistencial das entidades fechadas de previdência complementar, em milhares de reais, por tipo de recurso com detalhamento das contribuições e dos benefícios, segundo o tipo de patrocínio e instituidor, em dez/2004

Tipo de Recurso	Patrocínio		Instituidor	Total
	Público	Privado		
Recursos Coletados	1.769.528,88	380.524,23	-	2.150.053,12
Correntes	1.709.798,59	369.069,17	-	2.078.867,76
Remun. das Contrib. em Atraso	7.477,67	287,47	-	7.765,14
Recursos Prov. de Contrib. Contratadas	1.721,13	110,79	-	1.831,92
Outros Recursos Coletados	41.994,90	11.056,80	-	53.051,70
Recursos Utilizados	1.843.801,98	437.746,16	-	2.281.548,14
Correntes	1.560.984,01	433.485,59	-	1.994.469,59
Outros Recursos Utilizados	273.546,70	4.260,57	-	277.807,27

Fonte: Balancete - SPC/MPS.

Informações sobre o Programa Administrativo

TABELA 11 - Programa administrativo das entidades fechadas de previdência complementar, em milhares de reais, por tipo de recurso com detalhamento das receitas e despesas, segundo o tipo de patrocínio e instituidor, em dez/2004

Tipo de Recurso	Patrocínio		Instituidor	Total
	Público	Privado		
Receitas	71.317,26	25.140,21	-	96.457,47
Administração Previdencial	34.774,32	5.120,14	-	39.894,46
Administração Assistencial	26.164,88	1.589,54	-	27.754,42
Administração dos Investimentos	3.431,78	6.858,93	-	10.290,71
Outras	6.946,28	11.571,58	-	18.517,86
Transferências Interprogramas *	941.863,86	514.858,32	630,53	1.457.352,71
Despesas	775.745,71	488.184,75	630,53	1.264.560,99
Administração Previdencial	311.855,88	266.264,89	-	578.120,78
Administração Assistencial	193.429,34	31.403,00	-	224.832,34
Administração dos Investimentos	253.284,18	187.814,88	630,53	441.729,59
Outras	17.176,32	2.701,97	-	19.878,29

Fonte: Balancete - SPC/MPS.

* Recursos oriundos de outros programas.



PREVIDÊNCIA SOCIAL

**Ministério da Previdência Social
Secretaria de Previdência Complementar
Coordenação de Informações Gerenciais
Esplanada dos Ministérios - Bloco F - 6º andar
70 059-900 Brasília/DF**